



AJUNTAMENT de
RIBA-ROJA DE TÚRIA

ribActiva

TUTORIAL COMO REGISTRARSE EN EL PORTAL DE EMPLEO DE RIBA-ROJA DE TÚRIA

INDICE

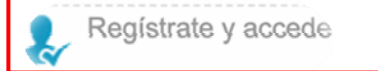
1. PASOS PARA REGISTRARSE EN EL PORTAL DE EMPLEO DE RIBA-ROJA DE TÚRIA.....	3
2. COMO BUSCAR E INCRIBIRSE EN OFERTAS DE EMPLEO	7
3. COMO BUSCAR E INSCRIBIRSE EN CURSOS DE FORMACIÓN	9
4. COMO RENOVAR SU DEMANDA DE EMPLEO	10

1. PASOS PARA REGISTRARSE EN EL PORTAL DE EMPLEO DE RIBA-ROJA DE TÚRIA

El portal de empleo es un servicio exclusivo que brinda el Ayuntamiento del municipio de Riba-Roja de Túria para ofrecer a sus ciudadanos una nueva herramienta de búsqueda de empleo, y así facilitar la introducción al mundo laboral de los demandantes.

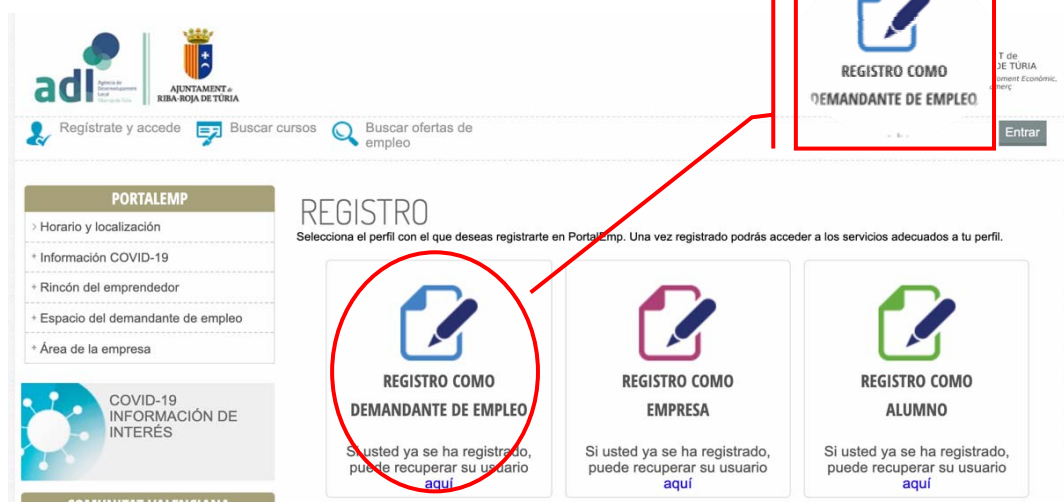
Para acceder al portal: <https://ribaocupacio.portalemp.com/>

En la parte superior izquierda haz click en:



(Si le aparece que su DNI está siendo utilizado, es porque ya está registrado y deberá acceder con el botón gris ENTRAR, situado en la parte superior derecha)


En el segundo paso deberá indicar el perfil con el que debe registrarse, por ejemplo, si eres una persona que busca empleo deberá pinchar sobre:



Una vez realizado estos dos pasos se accederá a un formulario, el cual se deberá cumplimentar para poder darse de alta en el portal.

1º

DATOS DE ACCESO



REGISTRO DEMANDANTE DE EMPLEO

Los campos marcados con asterisco (*) son obligatorios

DATOS DE ACCESO

Su e-mail: *

Enviaremos un mensaje a esta cuenta de correo para poder activar su inscripción. Además, utilizaremos dicho email para recordarle su contraseña en caso de necesitarlo, o para comunicarnos con usted si así lo autoriza.

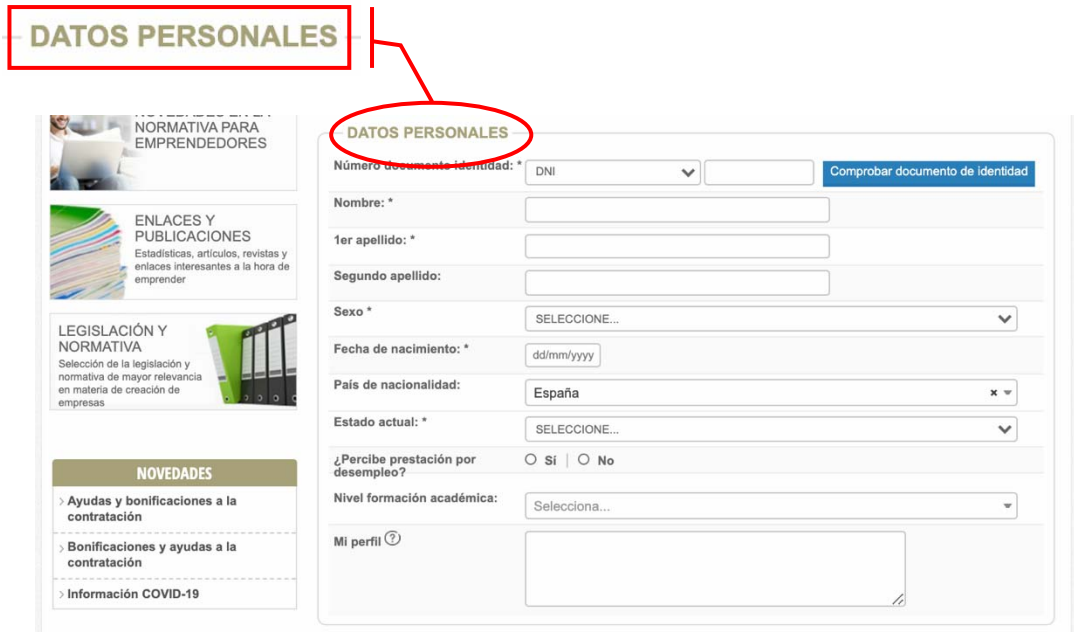
Su contraseña: * Mostrar la contraseña

La contraseña ha de tener entre 8 y 20 caracteres y debe estar formada por números, letras minúsculas, letras mayúsculas y símbolos

(La contraseña debe tener entre 8 y 20 caracteres y debe estar formada por números, letras mayúsculas, letras minúsculas y símbolos)

2º

DATOS PERSONALES



DATOS PERSONALES

Número documento identidad: * DNI

Nombre: *

1er apellido: *

Segundo apellido:

Sexo *

Fecha de nacimiento: *

País de nacionalidad: x

Estado actual: *

¿Percebe prestación por desempleo? Sí | No

Nivel formación académica:

Mi perfil

3º

DATOS DE CONTACTO



DATOS DE CONTACTO

Teléfono fijo

Teléfono móvil

Ha de indicar al menos un teléfono móvil o un teléfono fijo

¿Tiene Whatsapp? * Sí | No

Provincia *

Municipio *

Domicilio *

Número *

Puerta

Código postal *

Para finalizar con el registro deberá de aceptar las condiciones de política de privacidad, protección de datos y seleccionar en No soy un Robot.

Posteriormente pincha en el botón de:

Registrarme

ACEPTACIÓN DE CONDICIONES

He leído, entiendo y acepto la política de privacidad y el aviso legal

PROTECCIÓN DE DATOS

INFORMACIÓN BÁSICA SOBRE EL TRATAMIENTO DE SUS DATOS PERSONALES

Responsable	Ajuntament de Ribarroja de Turia
Finalidad	Gestionar esta, registro y comunicaciones
Derechos	Acceso, rectificación, supresión, oposición, limitación y/o portabilidad
Información detallada	Más información en la política de privacidad

Declaro, bajo juramento, la veracidad de los datos, información y documentos que indico y adjunto a esta Plataforma, siendo estos últimos copia fiel del original. Doy mi consentimiento al tratamiento de mis datos de carácter personal

No soy un robot

reCAPTCHA
Privacidad - Términos

Registrarme


(Ten en cuenta que el correo electrónico y la contraseña serán sus credenciales de acceso al perfil una vez registrado)

Posteriormente al registro, se debe confirmar el correo electrónico, por lo que recibirá un e-mail donde deberá activar su cuenta.

Para ello, solamente debe pinchar en el botón:

Activar mi cuenta

Activación del registro en ribaocupacio.portalemp.com Recibidos x

 **PortalEmpleo** <empleo@portalemp.com> [Anular suscripción](#)
para mí ▾

Activación del registro en ribaocupacio.portalemp.com

Es necesario que active su cuenta en ribaocupacio.portalemp.com

Activar mi cuenta

Concluido el registro y la activación de su cuenta deberá acceder a su perfil

Para acceder deberá seleccionar el botón de: **ENTRAR**, situado en la parte superior derecha. Donde deberás introducir su usuario (email) y contraseña que puso al registrarse.

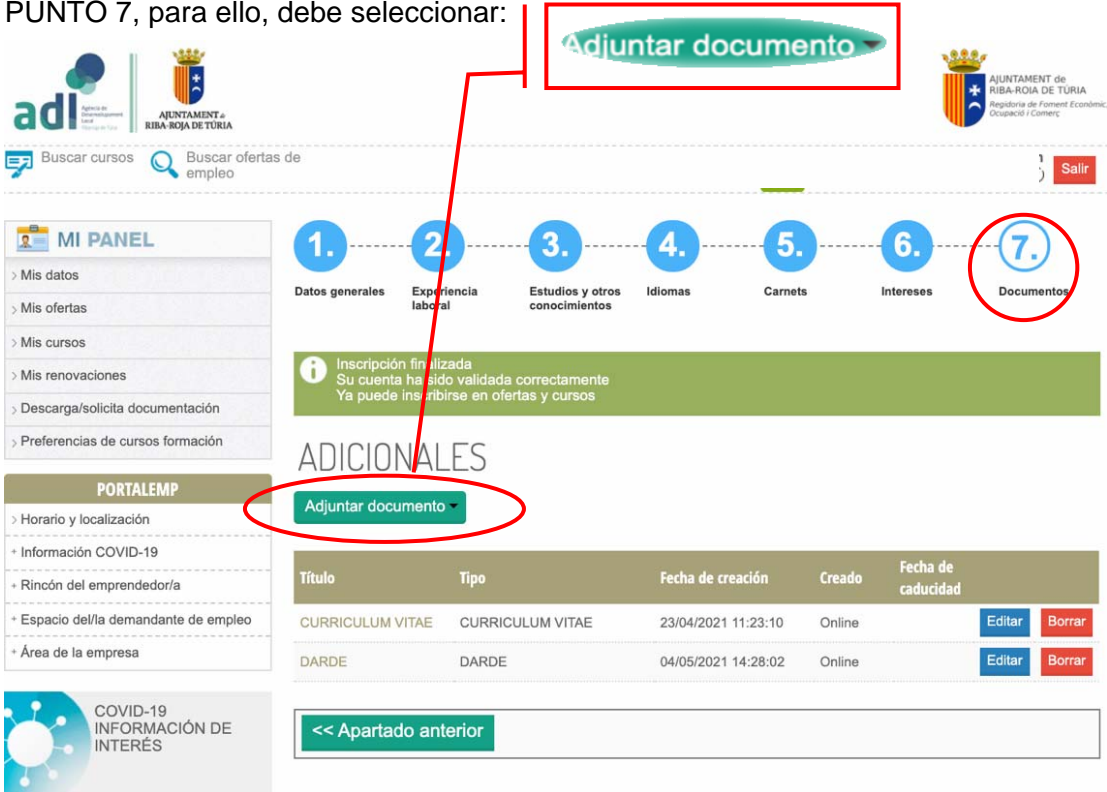


Una vez accede a su perfil ya puede cumplimentar y por lo tanto, completar el perfil con información como la **experiencia laboral** que tenga o haya tenido hasta la fecha, **estudios y otros conocimientos** (formación reglada y no reglada, cursos, conocimientos), **idiomas, carnets profesionales**, intereses (donde podrá indicar las ocupaciones que le interesen).



**Recuerde siempre guardar,(situado al final de cada apartado), de lo contrario perderás los datos y no te permitirá acceder al apartado siguiente. Para acceder al siguiente punto, puede hacerlo seleccionando en cada uno de ellos o bien, al final de la pagina seleccionar APARTADO SIGUIENTE.*

La plataforma también le permite adjuntar/subir documentos adicionales en el PUNTO 7, para ello, debe seleccionar:



Adjuntar documento

Buscar cursos | Buscar ofertas de empleo | Salir

MI PANEL

- Mis datos
- Mis ofertas
- Mis cursos
- Mis renovaciones
- Descarga/solicita documentación
- Preferencias de cursos formación

PORTALEMP

- Horario y localización
- Información COVID-19
- Rincón del emprendedor/a
- Espacio del/la demandante de empleo
- Área de la empresa

ADICIONALES

Adjuntar documento

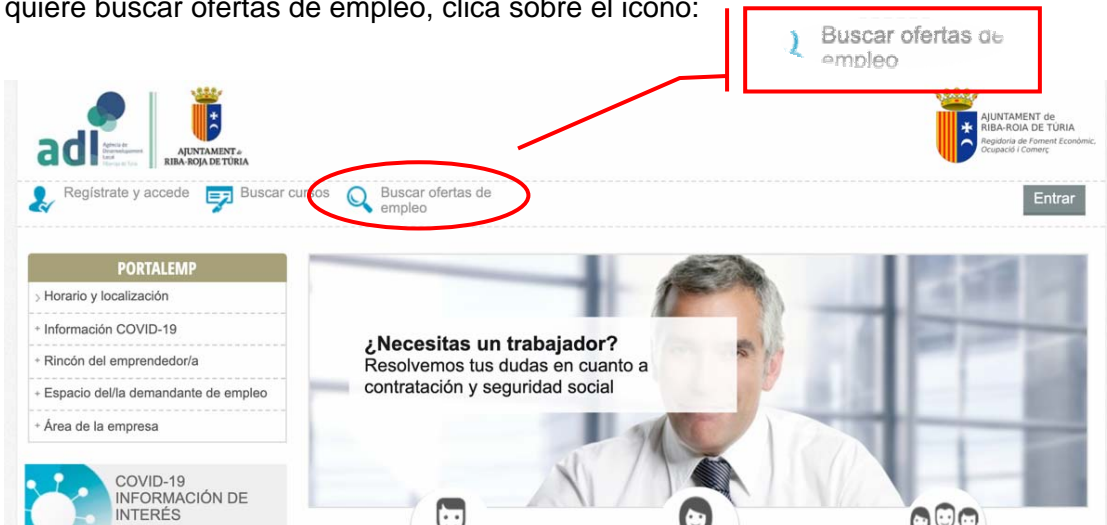
Título	Tipo	Fecha de creación	Creado	Fecha de caducidad
CURRICULUM VITAE	CURRICULUM VITAE	23/04/2021 11:23:10	Online	Editar Borrar
DARDE	DARDE	04/05/2021 14:28:02	Online	Editar Borrar

<< Apartado anterior

Donde podrá subir su Curriculum Vitae, certificados, Darde, y si posee acreditación de diversidad funcional. Además podrá añadir una fotografía y la plataforma le permitirá descargar desde MI PANEL, el curriculum con foto incluida.

2. COMO BUSCAR E INCRIBIRSE EN OFERTAS DE EMPLEO

Una vez accede a su perfil, (donde aparece identificado en la parte superior derecha) y quiere buscar ofertas de empleo, clics sobre el icono:



Buscar ofertas de empleo

Regístrate y accede | **Buscar cursos** | **Buscar ofertas de empleo** | Entrar

PORTALEMP

- Horario y localización
- Información COVID-19
- Rincón del emprendedor/a
- Espacio del/la demandante de empleo
- Área de la empresa

¿Necesitas un trabajador?
Resolvemos tus dudas en cuanto a contratación y seguridad social

Ahora ya podrá ver todas las ofertas abiertas en ese momento. Clica sobre la oferta que le interesa, podrá ver todos los datos de la oferta y los requisitos que la empresa pide para poder inscribirse en ella como candidato/a.

Para inscribirse, una vez dentro de la oferta, selecciona el botón:



OFERTAS

Preinscribirse en la oferta

DATOS GENERALES

Código 2021/00071
Nombre de la oferta ADMINISTRATIVO/A ALMACÉN Y ENCARGADO/A DE MANTENIMIENTO
Sector CNAE TRANSPORTE Y ALMACENAMIENTO
Tipo de contrato CONTRATO INDEFINIDO
duracion_contrato Más de 6 meses
Número de puestos 1
Categoría profesional AUXILIARES ADMINISTRATIVOS

Si no cumple los requisitos la plataforma le avisará, pulsando **DETALLE** podrá ver cual es el requisito concreto que no cumple.

Para consultar su situación, en las ofertas en la que se ha inscrito, podrá hacerlo dentro del apartado:



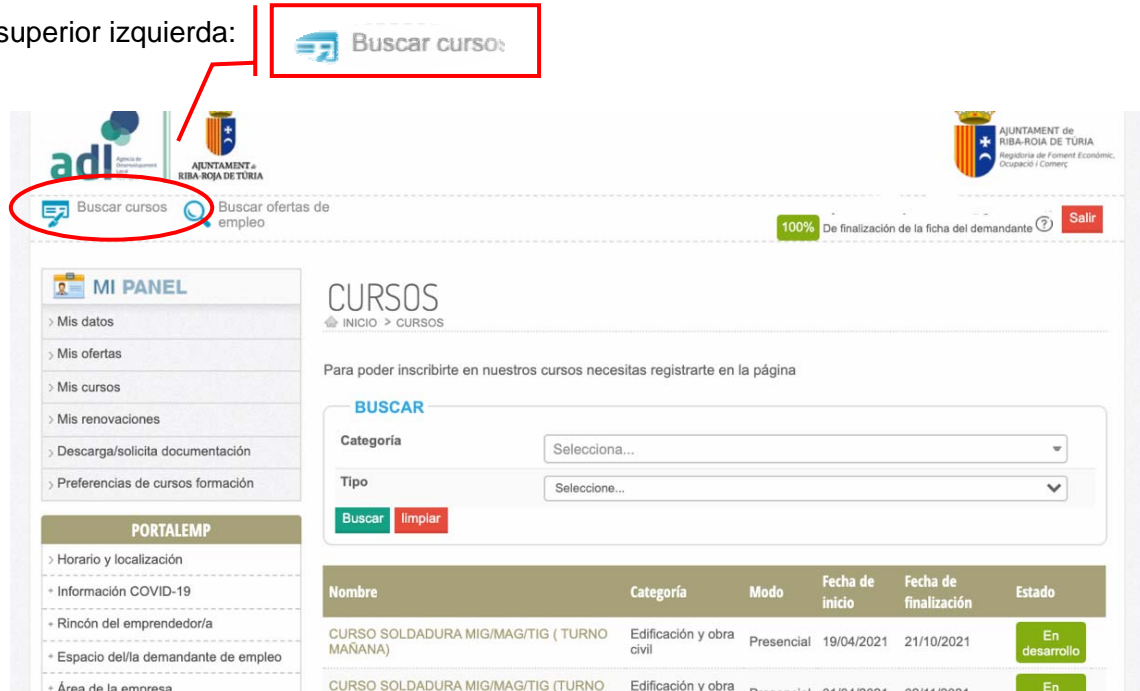
MIS OFERTAS

Mis ofertas

Fecha inscripción	Oferta	Estado oferta	Estado candidato
05/11/2020 13:04:42	2020/00137 - AUXILIAR ADMINISTRACION CONTRATO PRACTICAS	Cerrada	Apto e interesado/a
01/10/2020 12:32:38	2020/00124 - AUXILIAR ADMINISTRATIVO/O	Cerrada	Apto y enviado/a empresa
25/09/2020 12:08:04	2020/00121 - AUXILIAR ADMINISTRATIVO	Cerrada	Apto y enviado/a empresa
16/07/2020 11:54:49	2020/00068 - ADMINISTRATIVO/A CONTABLE	Cerrada	Apto e interesado/a

3. COMO BUSCAR E INSCRIBIRSE EN CURSOS DE FORMACIÓN

Con respecto a los cursos de formación, podrá acceder seleccionando en la parte superior izquierda:



Buscar cursos

Buscar ofertas de empleo

100% De finalización de la ficha del demandante

Salir

MI PANEL

- Mis datos
- Mis ofertas
- Mis cursos
- Mis renovaciones
- Descarga/solicita documentación
- Preferencias de cursos formación

PORTALEMP

- Horario y localización
- Información COVID-19
- Rincón del emprendedor/a
- Espacio del/la demandante de empleo
- Área de la empresa

CURSOS

INICIO > CURSOS

Para poder inscribirte en nuestros cursos necesitas registrarte en la página

BUSCAR

Categoría: Selecciona...

Tipo: Selecciona...

Buscar limpiar

Nombre	Categoría	Modo	Fecha de inicio	Fecha de finalización	Estado
CURSO SOLDADURA MIG/MAG/TIG (TURNO MAÑANA)	Edificación y obra civil	Presencial	19/04/2021	21/10/2021	En desarrollo
CURSO SOLDADURA MIG/MAG/TIG (TURNO	Edificación y obra	Presencial	01/04/2021	02/11/2021	En

Le aparecerán los cursos activos en ese momento, si quiere inscribirse deberá clicar sobre el nombre del curso/taller y podrá ver las condiciones y descripción del mismo.

Una vez este dentro, si esta interesado en realizar el curso/taller deberá seleccionar el botón: PREINSCRIPCIÓN EN EL CURSO.

Para consultar los cursos a los que esta inscrito/a, deberá ir a la parte izquierda y clicar sobre:



Buscar cursos

Buscar ofertas de empleo

100% De finalización de la ficha del demandante

Salir

MI PANEL

- Mis datos
- Mis ofertas
- Mis cursos
- Mis renovaciones
- Descarga/solicita documentación
- Preferencias de cursos formación

MIS CURSOS

INICIO > MIS CURSOS

Click en el nombre del curso para ver más información acerca de su inscripción.

Nombre	Modo	Fecha de inicio	Fecha de finalización	F. matriculación	Estado inscripción
--------	------	-----------------	-----------------------	------------------	--------------------

4. COMO RENOVAR SU DEMANDA DE EMPLEO

Los usuarios deben de acceder a la plataforma cada año y renovar su demanda de empleo para que se mantenga en modo activo.

Con el perfil en “modo pasivo” no se podrá acceder ni inscribirse a las ofertas de empleo o cursos de formación.

Para renovar de forma online, debe entrar en su perfil de demandante (en la parte izquierda de la web) MI PANEL y seleccionar MIS RENOVACIONES. Es aquí donde podrá ver la fecha de esta y de la próxima renovación. Si esta en modo pasivo deberá pulsar el botón RENOVAR



100% De finalización de la ficha del demandante [Salir](#)

MI PANEL

- > Mis datos
- > Mis ofertas
- > Mis cursos
- > Mis renovaciones**
- > Descarga/solicita documentación
- > Preferencias de cursos formación

MIS RENOVACIONES
INICIO > MIS RENOVACIONES

Fecha próxima renovación 06/07/2021
No puede renovar su demanda hasta el 06/06/2021

Fecha de renovación	Tipo
06/04/2021 19:33:03	Renovación

PORTALEMP

- > Horario y localización
- + Información COVID-19
- + Rincón del emprendedor/a
- + Espacio del/la demandante de empleo