Agencia de Colocación N.º de autorización 1400000036

TUTORIAL DE INSCRIPCIÓN A PORTALEMP CARAVACA

¿QUÉ UTILIDAD TIENE ESTE TUTORIAL?

A través de este tutorial, puedes conocer los pasos que es necesario seguir para poder inscribirte en nuestro portal como demandante de empleo, rellenar el currículum, así como subirlo, y poder acceder a las ofertas de empleo y cursos que estén abiertos.

Entra en https://caravaca.portalemp.com/ y haz clic en **Regístrate**

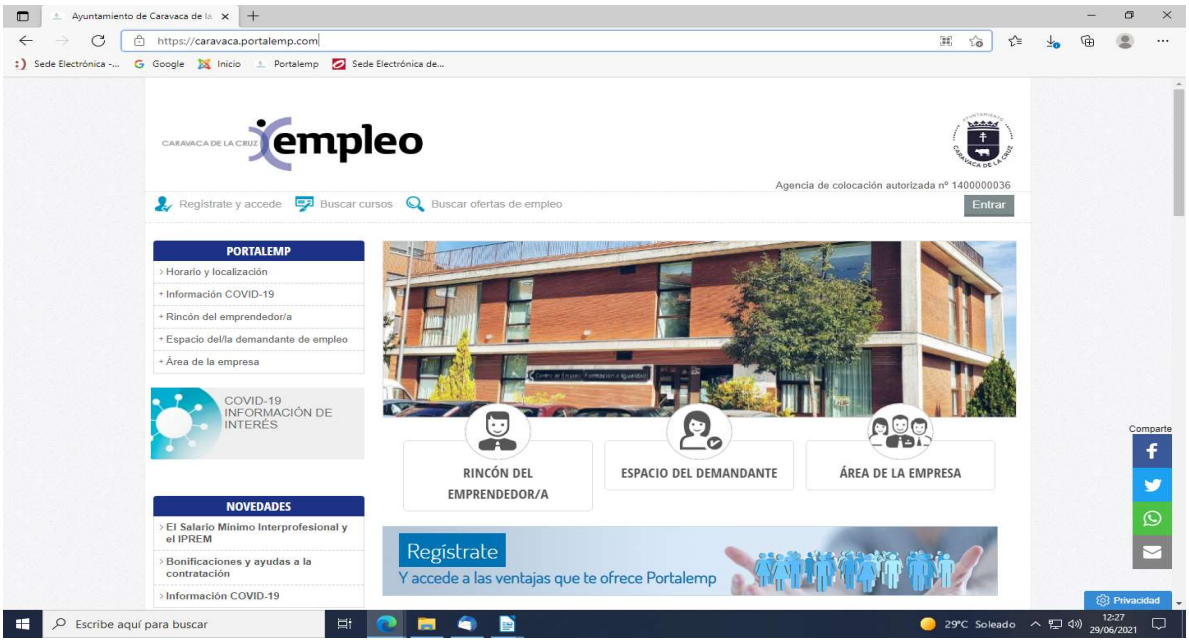

Entra en el apartado **REGISTRO COMO DEMANDANTE DE EMPLEO**

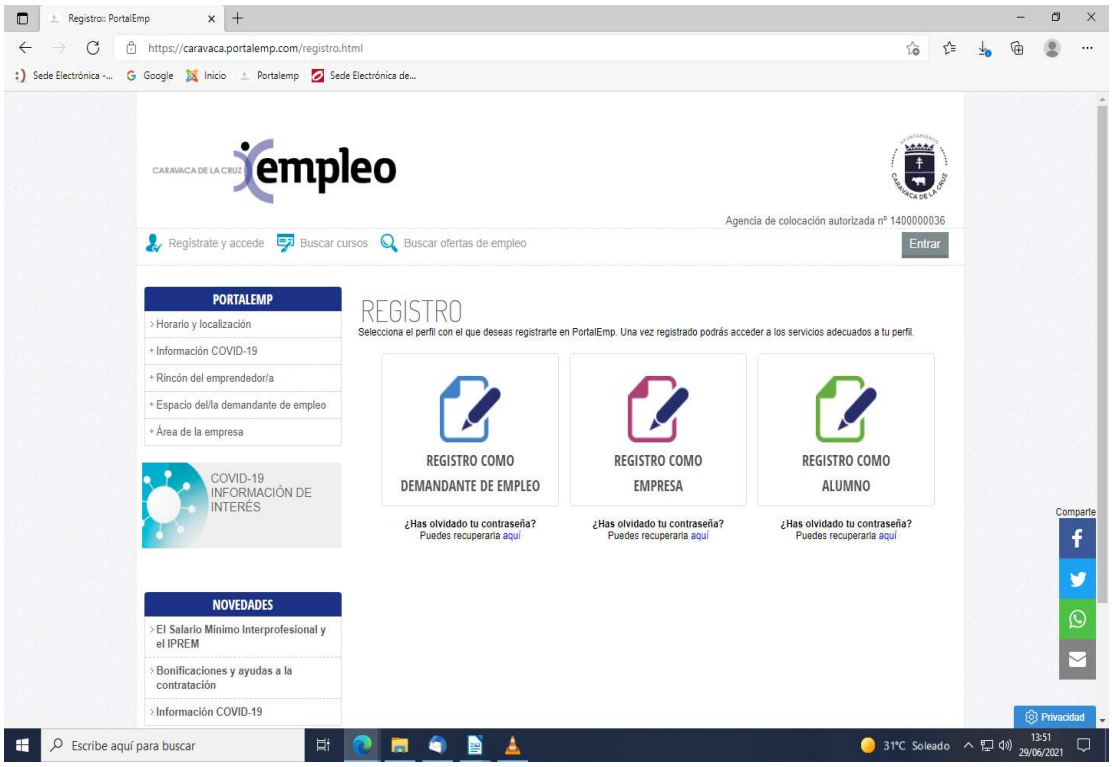

Deberás introducir **tu correo electrónico y crear** una **contraseña,** que será tu clave de acceso al portal.

A la hora de escribir la contraseña es necesario que contenga: letra mayúscula, letra minúscula, números y símbolos. Intenta poner una contraseña que puedas recordar.

Completa tus datos personales, otros datos de interés, acepta condiciones y haz clic en **REGISTRARME.**

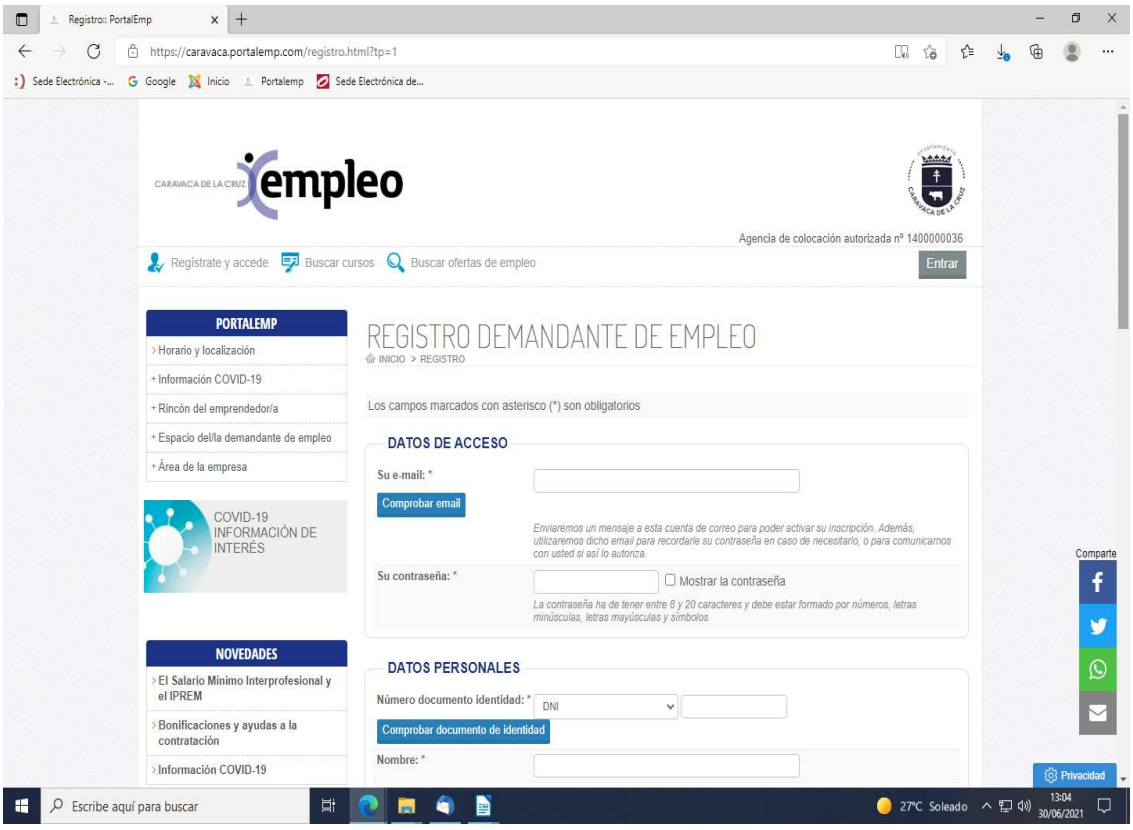

1. DATOS GENERALES

En el siguiente paso, tendrás que rellenar casilla a casilla la información de tu currículum: información general, formación reglada, formación no reglada, carnets profesionales, idiomas, vida laboral y empleos solicitados (para guardar la información de cada casilla debes hacer clic en **ACEPTAR Y GRABAR**).

Una vez completados todos los apartados, haz clic en **FINALIZAR LA INSCRIPCIÓN.**

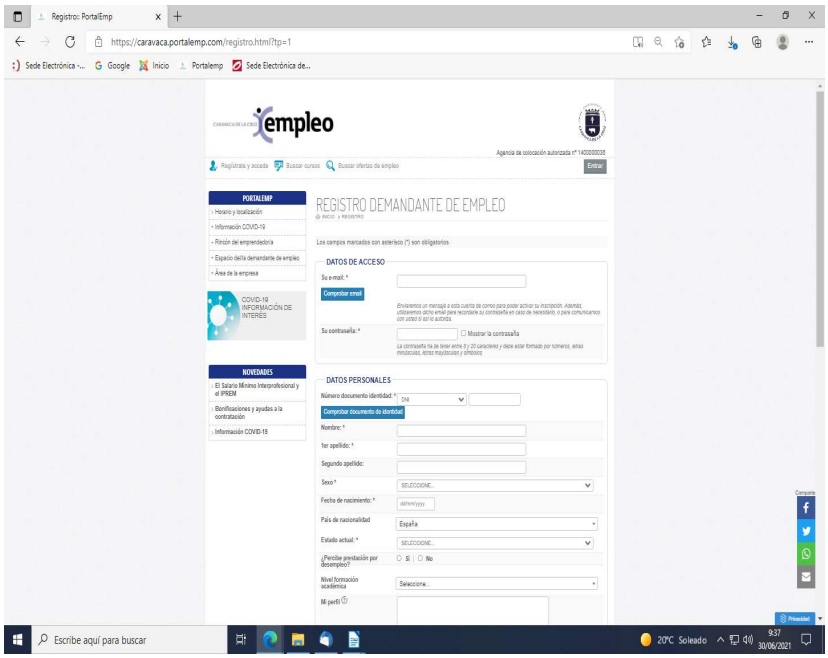

Agencia de Colocación N.º de autorización 1400000036

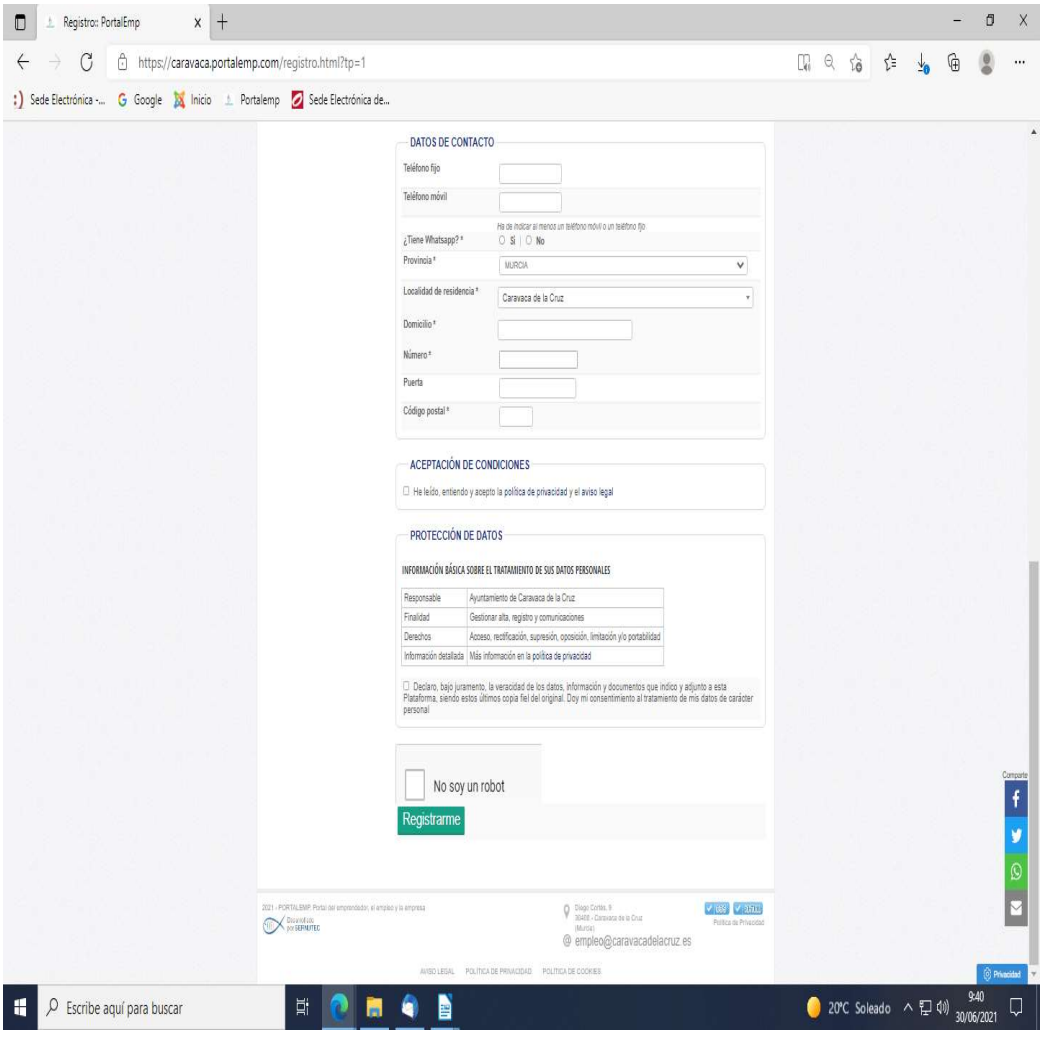

2. EXPERIENCIA LABORAL

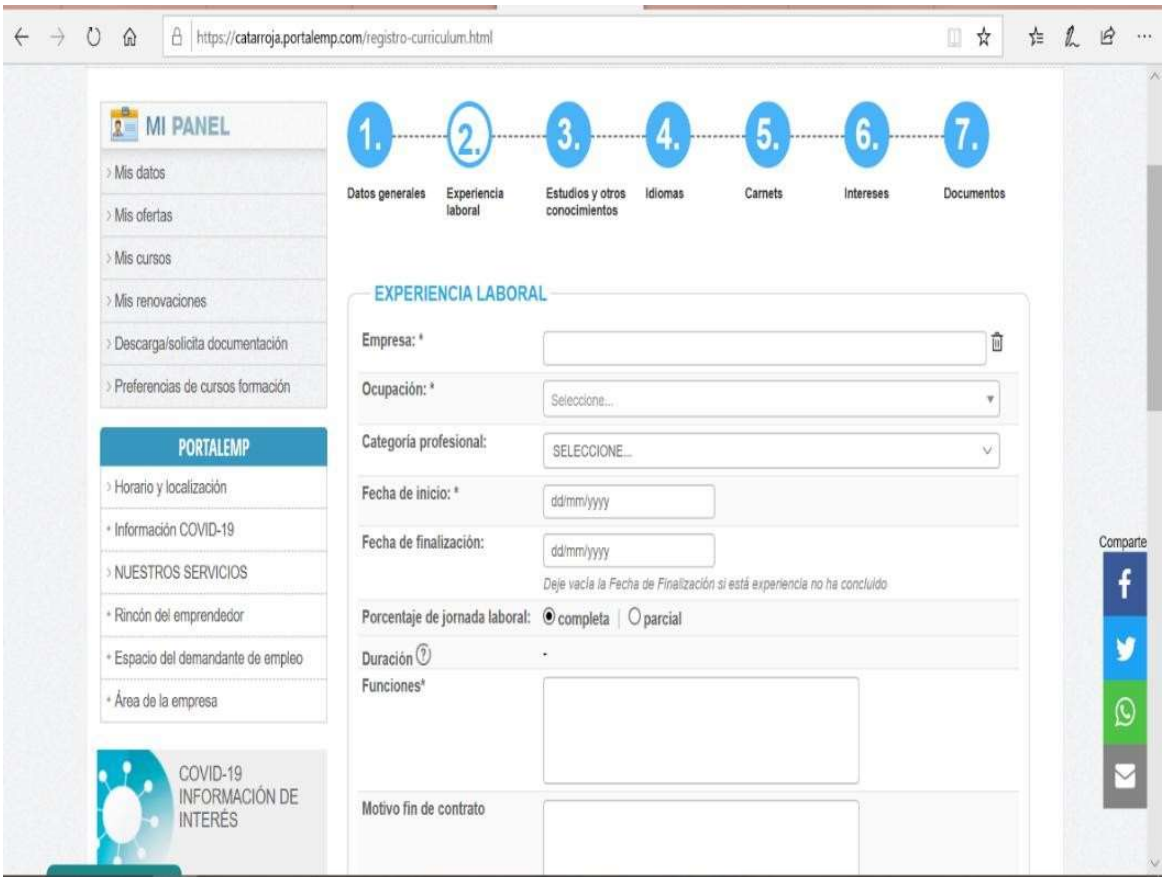

A la hora de poner la **experiencia laboral** es necesario tener en cuenta que no es posible poner las palabras que uno desea. Es preciso tener en cuenta las categorías profesionales que pueden aparecer.

Para saberlo puedes escribir aquellas palabras que tengan relación con el puesto para comprobar cual es la más adecuada.

Referente a las fechas, en el caso de que no recuerdes el día exacto en el que empezaste o terminaste, y no dispones de vida laboral para consultarlo, puedes poner como día 01.

3. ESTUDIOS Y OTROS CONOCIMIENTOS

En este apartado se indican aquellos cursos que hayas realizado, ya sean reglados o no. También se aporta información sobre nivel de informática como conocimiento.

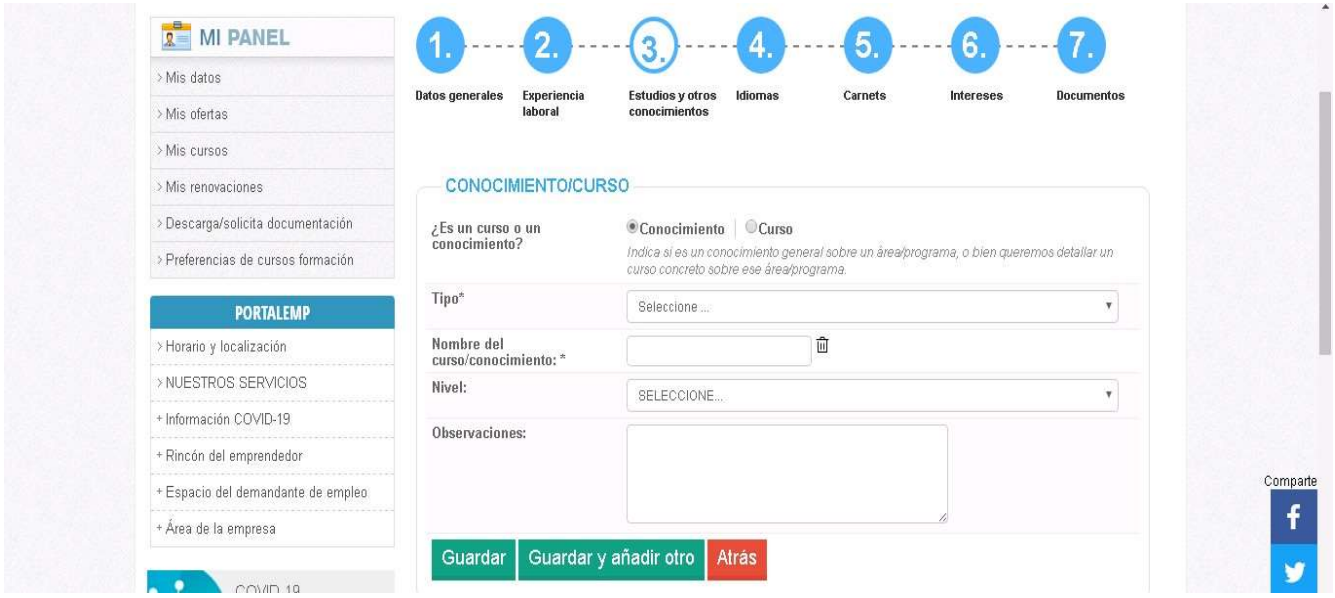
MI PANEL
Mis datos
Mis ofertas
Mis cursos
Mis renovaciones
Descarga/solicita documentación
Preferencias de cursos formación
PORTALEMP
Horario y localización
NUESTROS SERVICIOS
+ Información COVID-19
+ Rincón del emprendedor
+ Espacio del demandante de empleo
+ Área de la empresa
1. Datos generales
2. Experiencia laboral
3. Estudios y otros conocimientos
4. Idiomas
5. Carnets
6. Intereses
7. Documentos
CONOCIMIENTO/CURSO
¿Es un curso o un conocimiento?
Conocimiento
Curso
Indica si es un conocimiento general sobre un área/programa, o bien queremos detallar un curso concreto sobre ese área/programa.
Tipo*
Seleccione ...
Nombre del curso/conocimiento: *
Nivel:
SELECCIONE...
Observaciones:
Guardar
Guardar y añadir otro
Atrás
Comparte

4. IDIOMAS

Aquí podremos registrar todos los idiomas que conozcamos, indicando el nivel que tenemos, utilizando el apartado observaciones para incluir si tenemos algún título oficial.

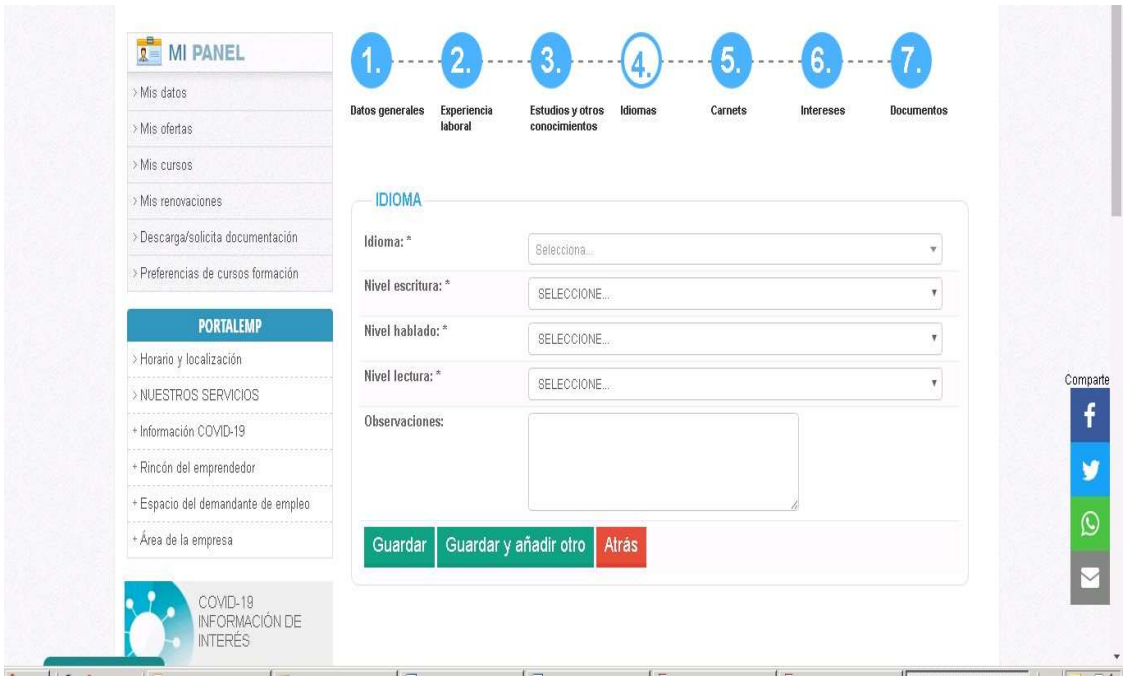

5. CARNETS

En este apartado se aporta la información sobre aquellos carnets que se hayan obtenido, como pueden ser el carnet de manipulación de alimentos o carretillero.

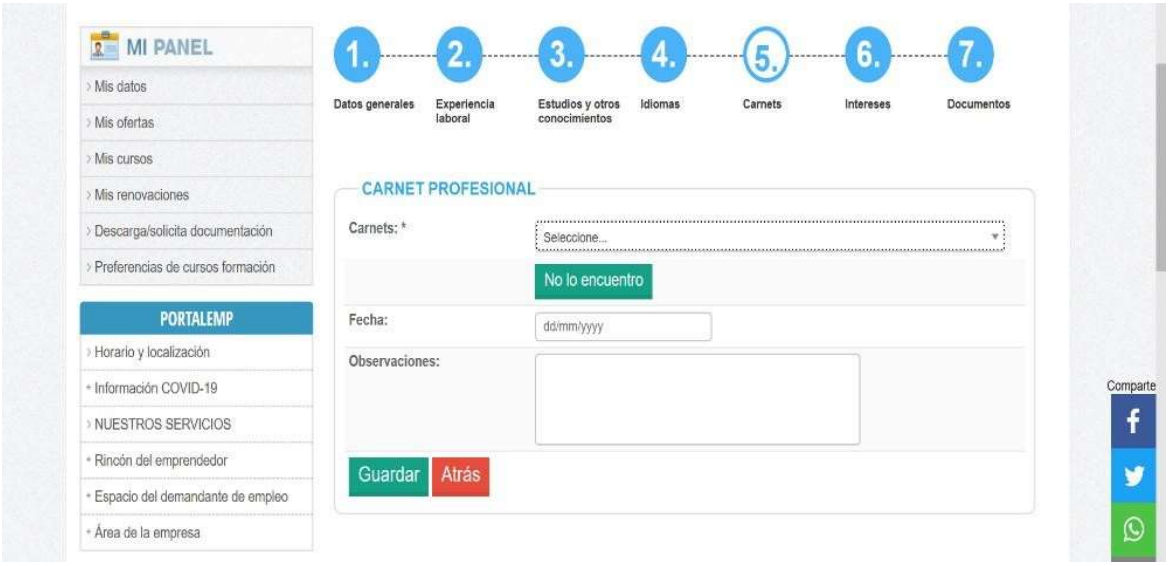

6. INTERESES

En este apartado tienes que incluir las categorías profesionales en las que estas interesad@ trabajar (tengas o no experiencia).

Además, puedes indicar en qué cursos de formación estarías interesado, para mandar comunicaciones sobre nuevos cursos.

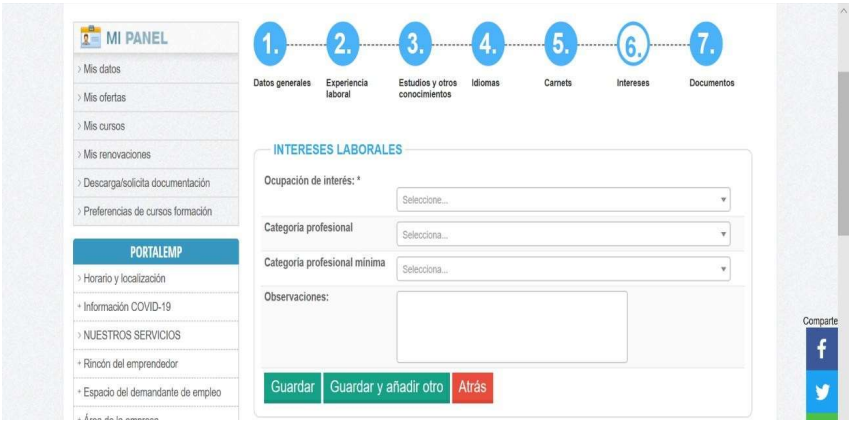
MI PANEL
Mis datos
Mis ofertas
Mis cursos
Mis renovaciones
Descarga/solicita documentación
Preferencias de cursos formación
PORTALEMP
Horario y localización
Información COVID-19
NUESTROS SERVICIOS
Rincón del emprendedor
Espacio del demandante de empleo
1. Datos generales
2. Experiencia laboral
3. Estudios y otros conocimientos
4. Idiomas
5. Carnets
6. Intereses
7. Documentos
INTERESES LABORALES
Ocupación de interés: *
Seleccione...
Categoría profesional
Selecciona...
Categoría profesional mínima
Selecciona...
Observaciones:
Guardar
Guardar y añadir otro
Atrás
Comparte

ESTADÍSTICAS DEL MERCADO LABORAL
Informes y estadísticas que ofrecen un seguimiento laboral
ENLACES Y PUBLICACIONES
Estadísticas, artículos, revistas y enlaces interesantes a la hora de emprender
LEGISLACIÓN Y NORMATIVA
Selección de la legislación y normativa de mayor relevancia en materia de creación de empresas
NOVEDADES
Información COVID-19
El Salario Mínimo Interprofesional y el IPREM
Las distintas posibilidades
INTERESES FORMATIVOS
Seleccione sus preferencias de formación
Administración y gestión
Agraria
Artes gráficas
Certificados de profesionalidad
Comercio y Marketing
Edificación y obra civil
Electricidad y electrónica
Formación reglada
Grado medio
Grado superior
Hostelería y turismo
Idiomas
Imagen personal
Informática y comunicaciones
Moda
Oposiciones
ORIENTACIÓN LABORAL
Preparación de acceso a la universidad
Sanidad
Seguridad y medio ambiente
Servicios socioculturales y a la comunidad
<< Apartado anterior
Guardar
Apartado siguiente >>
Comparte

7. DOCUMENTOS

El último apartado corresponde a los documentos que se pueden adjuntar:

- ➔ Fotografías
- ➔ CV
- ➔ Darde
- ➔ Documento de discapacidad.

Haz clic en adjuntar documento para después seguir, elegir el nombre del documento delos que están disponibles. Después puede describir el documento. Para finalizar es necesario hacer clic en examinar y seleccionar el documento pertinente.

Agencia de Colocación N.º de autorización 1400000036

IMPORTANTE:

* A través de la declaración jurada, manifiestas que todos los datos introducidos son correctos y que podrás acreditarlos documentalmente cuando sea requerido.

* Podrás acceder a tu ficha en cualquier momento, entrando en el portal de empleo con tu email y contraseña, pudiendo modificar o añadir nuevos datos, para mantener siempre tu perfil actualizado.

* Para mantenerte activo en nuestra plataforma, deberás pasar una **renovación** cada seis meses, accediendo a tu ficha y entrando en el apartado MIS ***RENOVACIONES,*** dentro del menú de la izquierda ***MI PANEL***.

* También podrás indicar los cursos que podrían ser de tu interés entrando en el apartado de MI PANEL "***Preferencias de cursos formación***".