

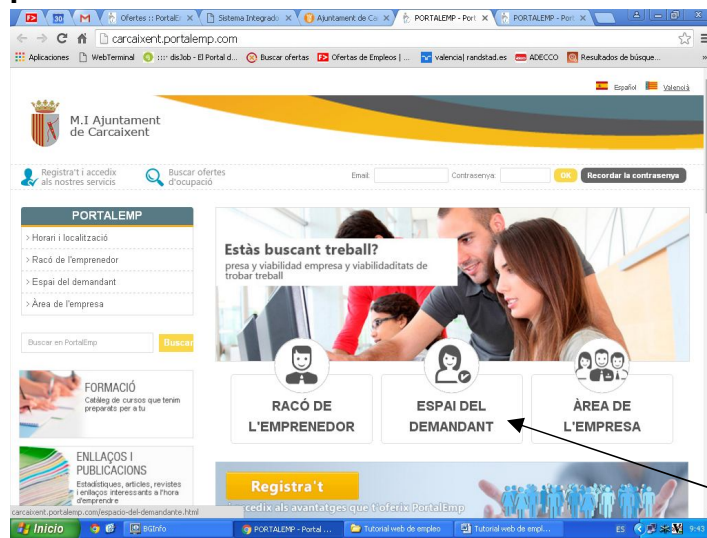


TUTORIAL PORTALEMP

QUINA UTILITAT TÉ ESTE TUTORIAL?

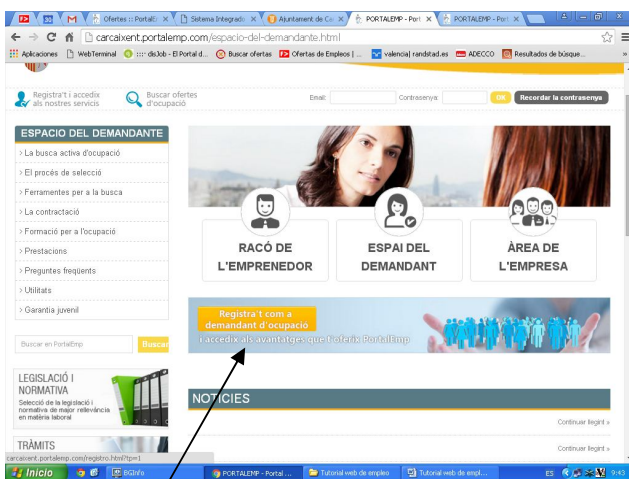
A través d'este tutorial, pots seguir pas a pas com inscriure't en el nostre portal com a demandant d'ocupació, pujar el teu currículum i accedir a les ofertes de treball que estiguen obertes.

1



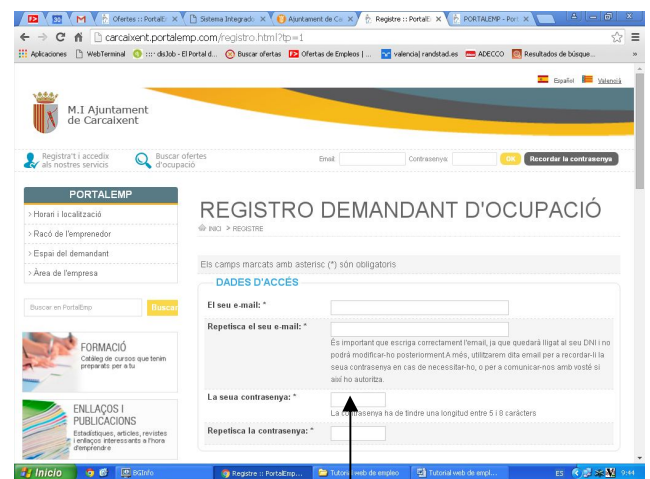
Clica ací

2



Clica ací i registrat

3



Intenta posar una contrasenya que recordes fàcilment



4

- A) Nivell de formació acadèmica equivalències:
- Sense estudis
 - Primaris: certificat escolar/ graduat en EGB
 - Secundaris: ESO, Batxiller, BUP I COU i cicles formatius de grau mitjà i altres programes formatius
 - Postsecundaris: Cicles formatius de grau superior, estudis universitaris, postgraus, màsters, etc.

5

6 DEFINIX OCUPACIONS

Abans de continuar, has de definir les ocupacions que t'interessen.

7



A continuació, ja pots anar omplint la resta de la fitxa d'inscripció.

8 FORMACIÓ REGLADA

The screenshot shows the registration form for 'FORMACIÓ REGLADA'. The main heading is 'FITXA D'INSCRIPCIÓ'. Below it, there are several menu options: GENERAL, FORMACIÓ REGLADA (highlighted), FORMACIÓ NO REGLADA, CARNETS CERTIFICATS, IDIOMES, VIDA LABORAL, OCUPACIONS SOL·LICITADES, and FINALITZAR LA INSCRIPCIÓ. The main content area is titled 'GRAUS FORMATIUS' and includes a '+ NOU' button and a note: 'Encara no ha iniciat cap Grau formatiu. Si desitja fer-ho ara, pulse el botó de dalt.' A callout box points to the 'FORMACIÓ REGLADA' menu item.

Clica ací i introdueix dades

9

This screenshot shows the 'GRAU FORMATIU' section of the registration form. It includes a dropdown for 'Grau/especialitat: *', input fields for 'D. inici:' and 'D. finalització:', and an 'Observacions:' text area. A callout box points to the 'D. finalització:' field.

Clica ací i introdueix dades

10 FORMACIÓ NO REGLADA

The screenshot shows the registration form for 'FORMACIÓ NO REGLADA'. The main heading is 'FITXA D'INSCRIPCIÓ'. Below it, there are several menu options: GENERAL, FORMACIÓ REGLADA, FORMACIÓ NO REGLADA (highlighted), CARNETS CERTIFICATS, IDIOMES, VIDA LABORAL, OCUPACIONS SOL·LICITADES, and FINALITZAR LA INSCRIPCIÓ. The main content area is titled 'CONeixEMENTS/CURSOS' and includes a '+ NOU' button and a note: 'Encara no ha iniciat cap Coneixement/Curs. Si desitja fer-ho ara, pulse el botó de dalt.' A callout box points to the 'FORMACIÓ NO REGLADA' menu item.

Clica ací i introdueix dades

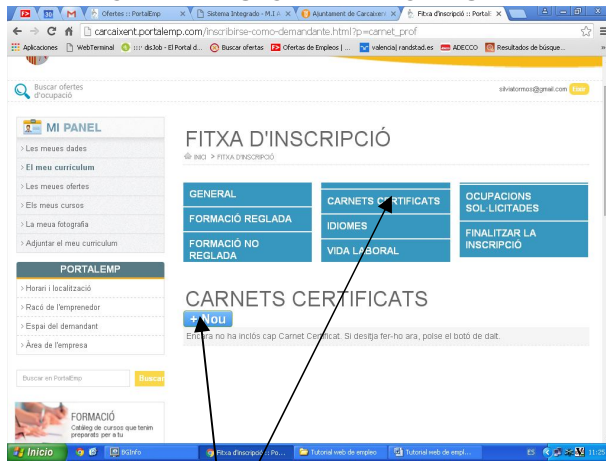
11

This screenshot shows the 'GRAU FORMATIU' section of the registration form for non-regulated training. It includes input fields for 'Nom del curs: *', 'Nivell:', 'Tipus de grau:', 'Nombre d'hores:', 'Centre de formació:', and 'D. finalització:', along with an 'Observacions:' text area. A callout box points to the 'Nom del curs: *' field.

Introdueix les dades

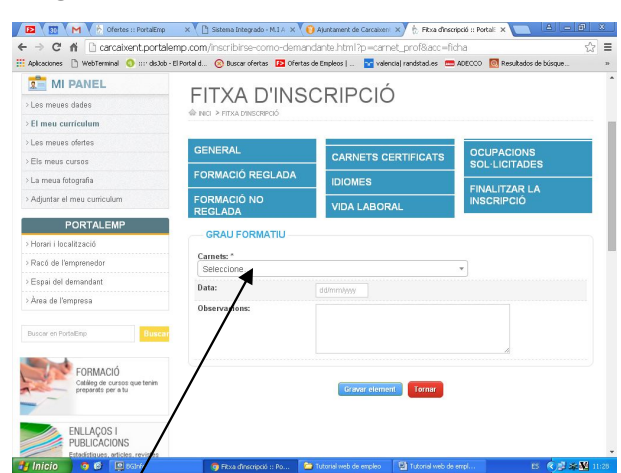


12 CARNETS CERTIFICATS



Clica ací i introdueix dades

13



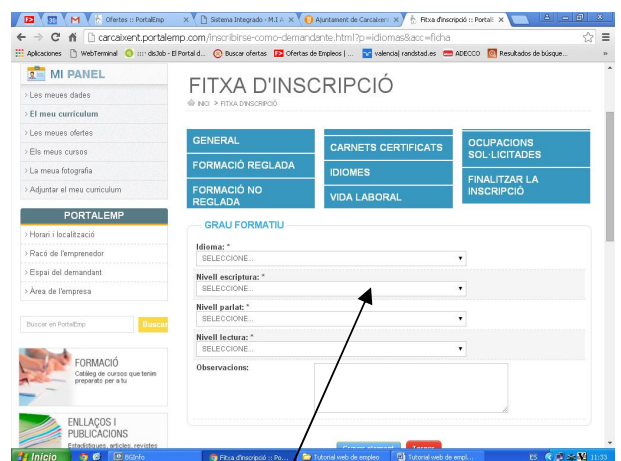
Clica ací i introdueix carnets professionals

14 IDIOMES



Clica ací

15



Introdueix idiomes

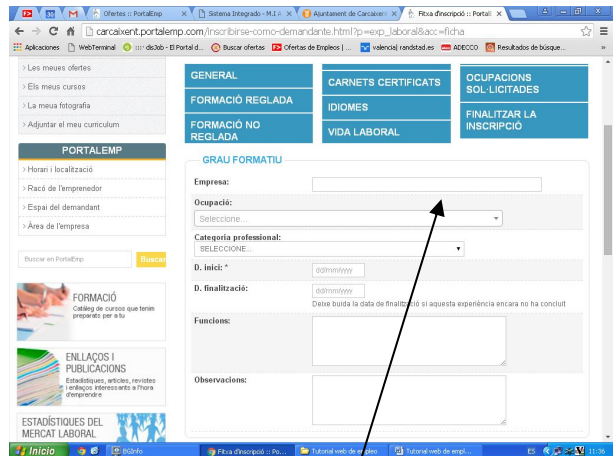


16 EXPERIÈNCIA LABORAL



Clica ací

17



Introduïx ací l'experiència laboral

18



Clica ací per a finalitzar i enviar les dades