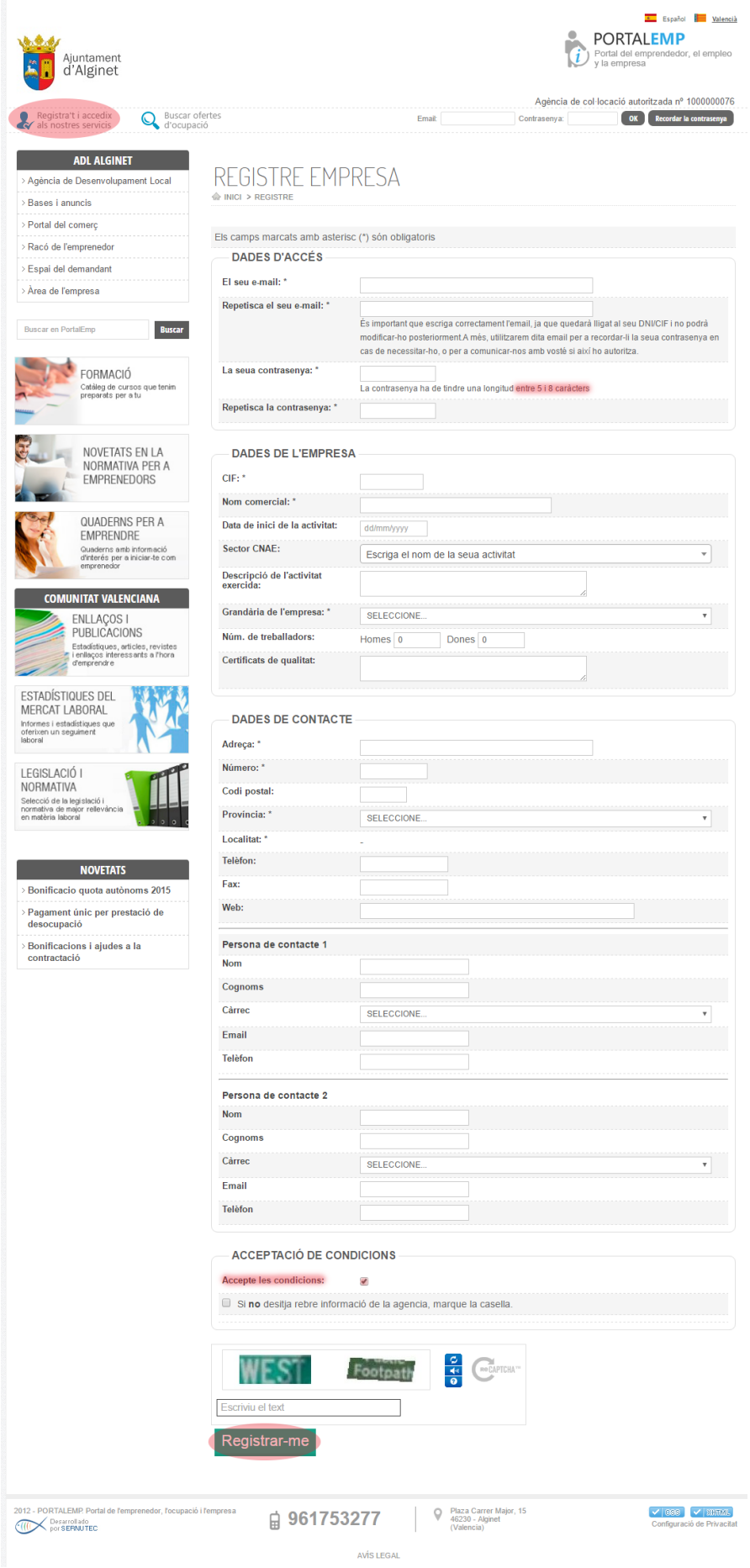

En la pàgina principal, clica en **"Registra't i accedeix als nostres serveis"** just davall del nostre logotip i selecciona l'opció **"Registrar-me com a empresa".** Et portarà a una pàgina com la de la imatge de l'esquerra, on has d'omplir, com a mínim, els camps que tinguen un *****.

Una vegada hages omplit els camps, clica en la casella **"Accepte les condicions"**, ompli el quadro amb les paraules que apareguen en la imatge i clica en el botó **"Registrar-me".**

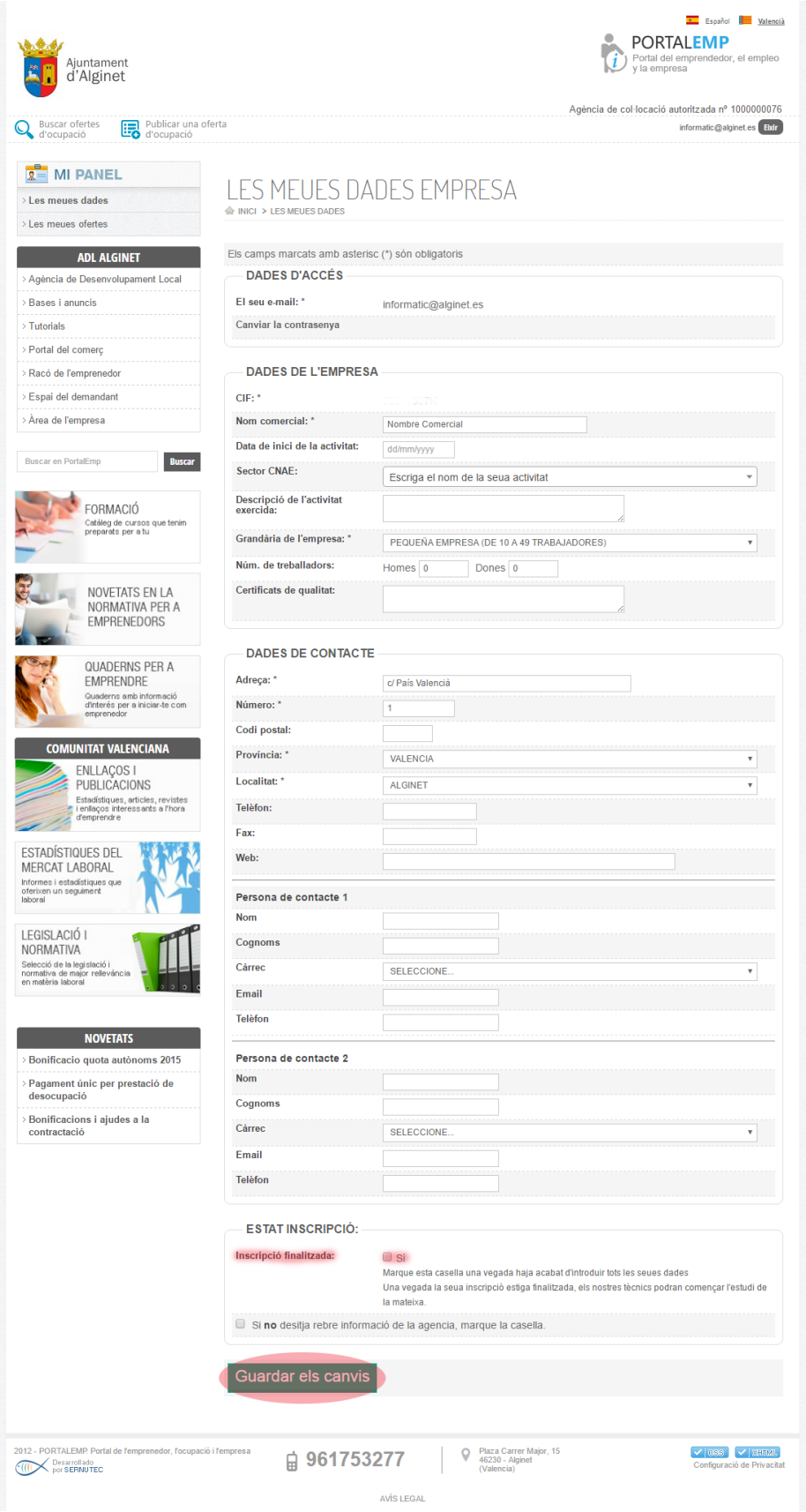

Una vegada registrada la teua empresa, apareixerà una pàgina com la de l'esquerra amb totes les dades que hages introduït i que pots editar en qualsevol moment.

Per poder validar la teua empresa és molt important que ens facilites un número de telèfon de contacte i que finalitzes la teua inscripció. Per a això, has de clicar en **"Sí"** i després en **"Guardar els canvis"**.

Per registrar una oferta de treball, pots:

- Una vegada registrada la teua empresa, clica en l'opció **"Publicar una oferta d'ocupació"** que apareixerà davall el logotip de la nostra agència.
- Clica en l'opció **"Les meues ofertes"** en el teu panell i clica en **"Nova oferta"**.

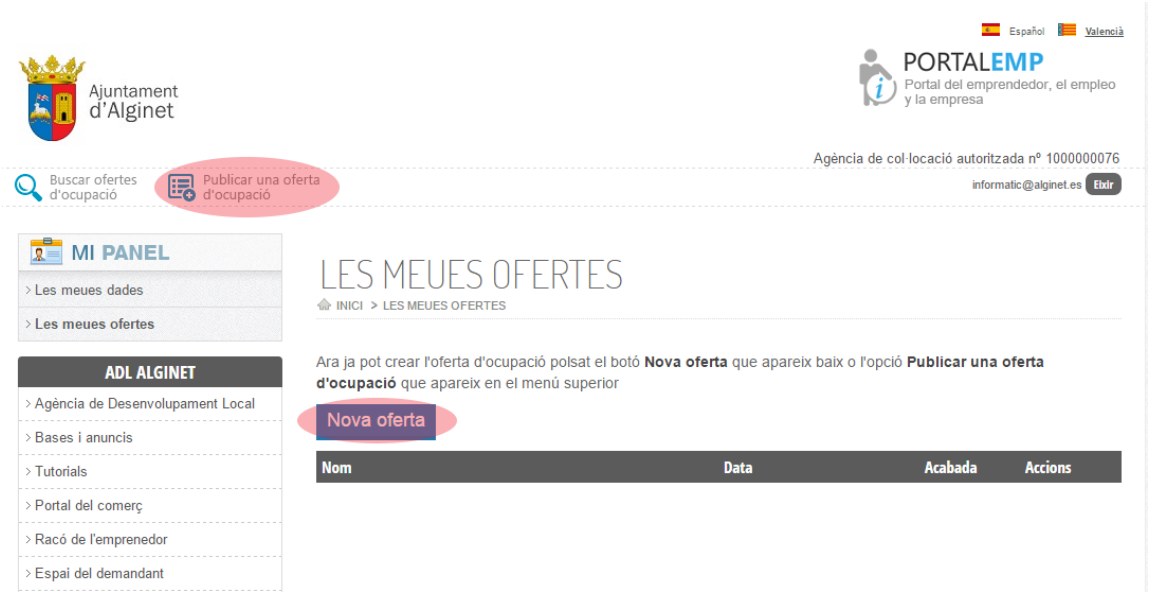

En crear una nova oferta s'obrirà una pantalla, com la que apareix en la següent pàgina, on podràs omplir totes les dades. Hauràs d'omplir la quantitat més gran de dades possibles de l'oferta per poder ajustar-la al perfil professional sol·licitat i poder facilitar la recerca dels candidats.

És molt important que, en finalitzar l'oferta, cliques en la casella **"Oferta acabada"** (que indica que has introduït totes les dades rellevants en l'oferta d'ocupació) perquè es valide l'oferta.

Si vols publicar l'oferta, clica en la casella **"Publicar oferta"** perquè els usuaris puguen visualitzar-la en el portal d'ocupació i inscriure-s'hi.

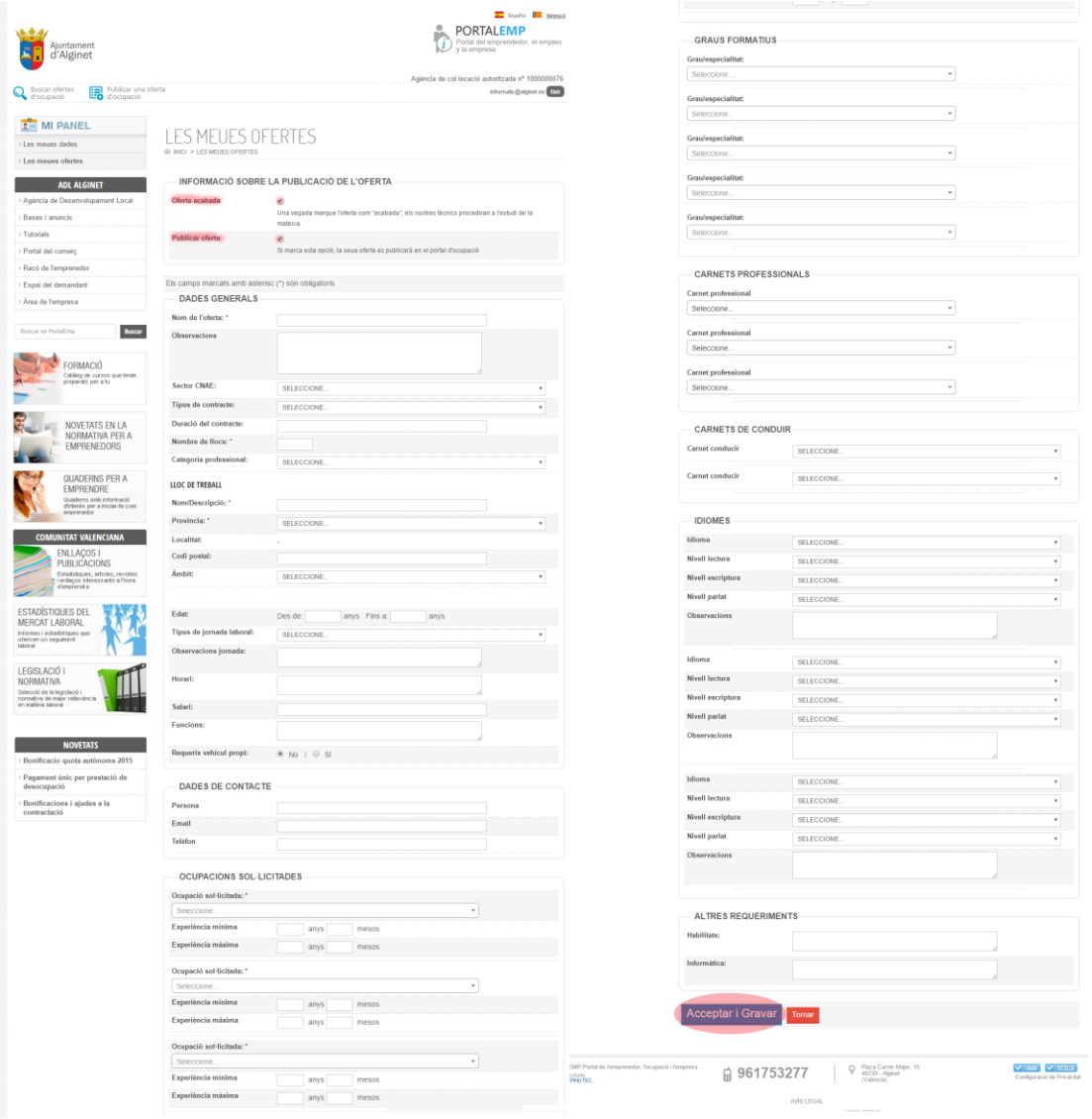

Una vegada publicada l'oferta, podràs editar-la des del teu panell en la pestanya **"Les meues ofertes"**.